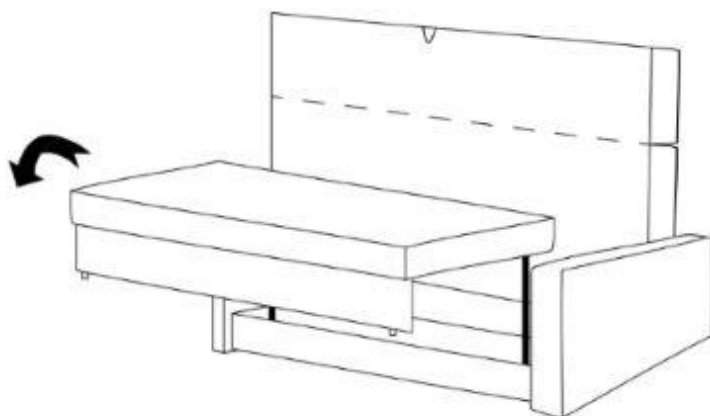


Viva

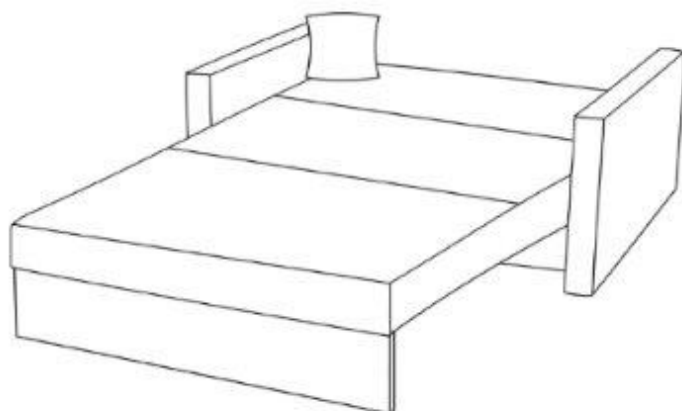
A



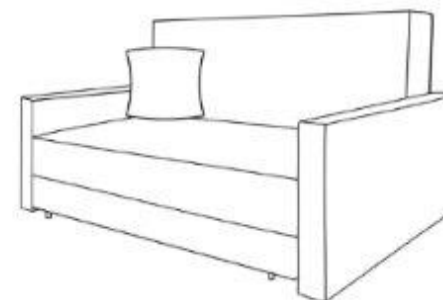
B



C



Kanapa Viva



INSTRUKCJA CZYSZCZENIA I FORMOWANIA PODUSZEK

Szampowanie:

- ręczne z użyciem gąbki lub miękkiej szczotki, pianą o małej zawartości wilgoci temperatura 20 C do 40 C
 - mechanicznie z użyciem szamponiery, temperatura 20 C do 40 C
 - usuwanie plamy ręcznie lub mechanicznie.
- Nie wolno dopuścić do przemoczenia wyrobu.
Do szampowania używać środków dostępne na rynku, przeznaczone do tkanin meblowych w ilościach podanych na opakowaniu.



Suszenie w stanie swobodnym, w temperaturze pokojowej.



Nie stosować miejscowego bielienia i czyszczenia środkami zawierającymi chlor, jak również przy użyciu innych bezchlorowych środków wybielających.



Czyszczenie chemiczne:

- czyszczenie chemiczne w tetrachloroetylenie
- temperatura 20 C
- oddziaływanie mechaniczne ograniczone (zabrudzenia tamponować, nie wolno trzeć)
- suszenie w stanie swobodnym, w temperaturze pokojowej

Z uwagi na sposób pakowania poduszek oparciowych do wnętrza skrzynek pościelowych ulegają one niewielkiej deformacji. Dlatego prosimy o przeprowadzenie czynności pozwalającej na nadanie odpowiedniego kształtu i wyglądu.

Po rozpakowaniu proszę wstrząsnąć nimi i poklepać z obu stron. Proszę zwrócić też uwagę na wyprofilowanie i równomierne wypchnięcie narożników. Jest to podobna czynność, jaką wykonuje się na codzień z sypialnianymi poduszkami pościelowymi.

