

Instrukcja montażu
Assembly instruction
Bauanleitung





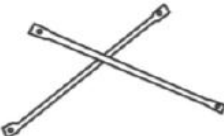
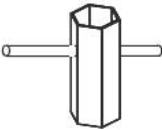
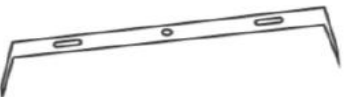






MUZ/80

Przed montażem dokładnie zapoznaj się z instrukcją montażu.	Before assembling read instruction carefully.	Lesen Sie die Anleitung vor dem Zusammenbau sorgfältig durch.
Sprawdź czy masz wszystkie części składowe i zapoznaj się z nimi.	Check if you have all the parts and familiarize yourself with them.	Überprüfen Sie, ob alle Teile vollständig sind und machen Sie sich mit ihnen vertraut.
Upewnij się, że masz wystarczająco dużo miejsca, aby rozłożyć wszystkie części.	Make sure you have enough space to unfold all parts.	Stellen Sie sicher, dass Sie genug Platz haben, um alle Teile zu entfalten.
Następnie dokonaj montażu zgodnie z poniższymi zdjęciami.	Assemble all parts according to the pictures below	Montieren Sie alle Teile gemäß folgender Abbildungen
Dokonaj montażu na gładkiej powierzchni, wolnej od zabrudzeń i kurzu tak aby nie zarysować elementów.	Be sure you do assembling on a smooth surface, free from dirt and dust to not scratch the elements.	Stellen Sie sicher, dass Sie die Montage auf einer glatten, schmutz- und staubfreien Oberfläche durchführen, damit die Elemente nicht zerkratzt werden.
UWAGA: Maksymalne obciążenie 120 kg	NOTE: Maximum load 120 kg	HINWEIS: Maximale Belastung 120 kg



Instrukcja montażu
Assembly instruction
Bauanleitung

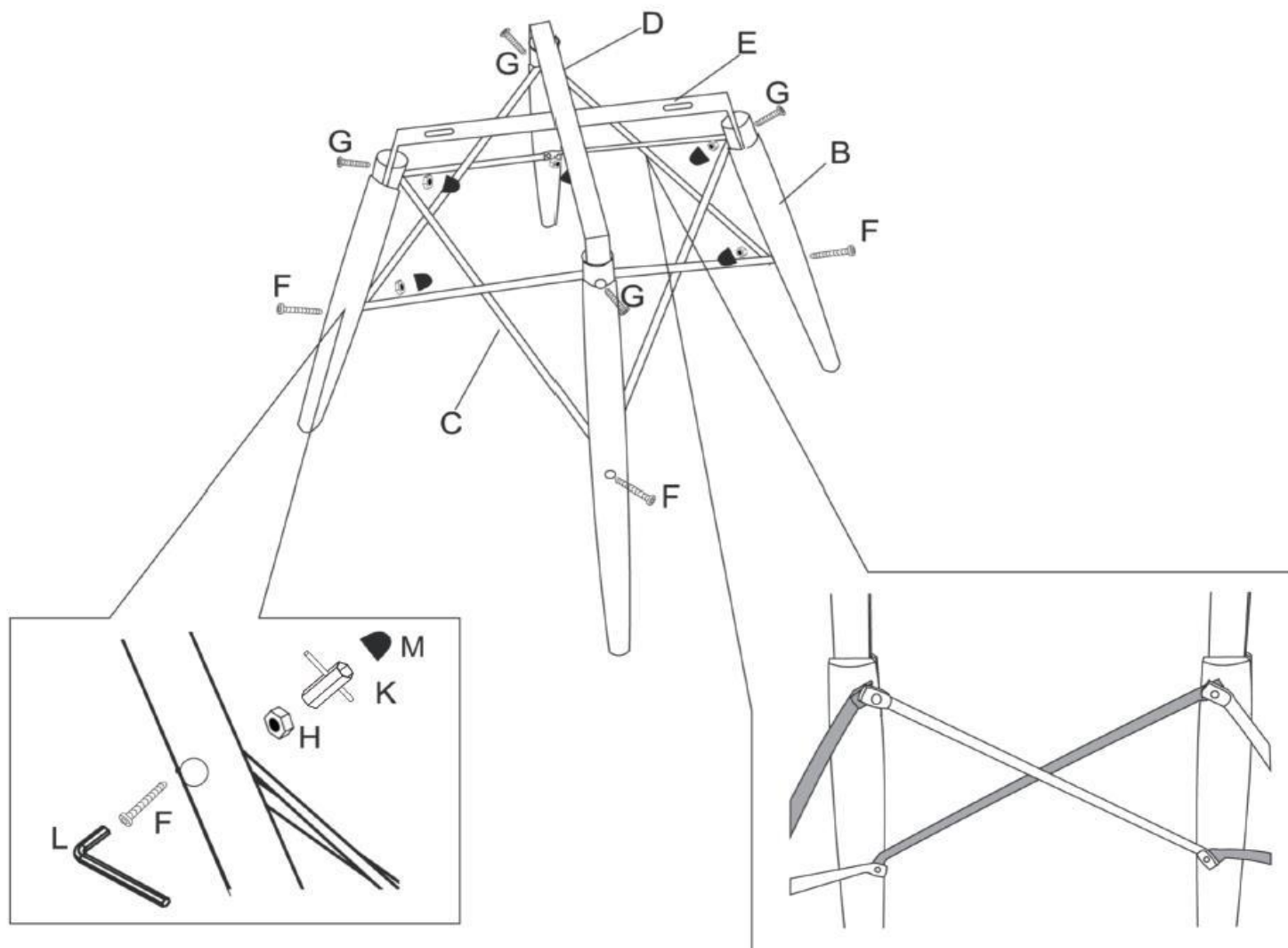
Lista elementów
Parts list
Teileliste

	Ax1		Ix4
	Bx4		Jx4
	Cx4		Kx1
	Dx1		Lx1
	Ex1		Mx8
	Fx4		
	Gx4		
	Hx8		

Instrukcja montażu

Assembly instruction

Bauanleitung

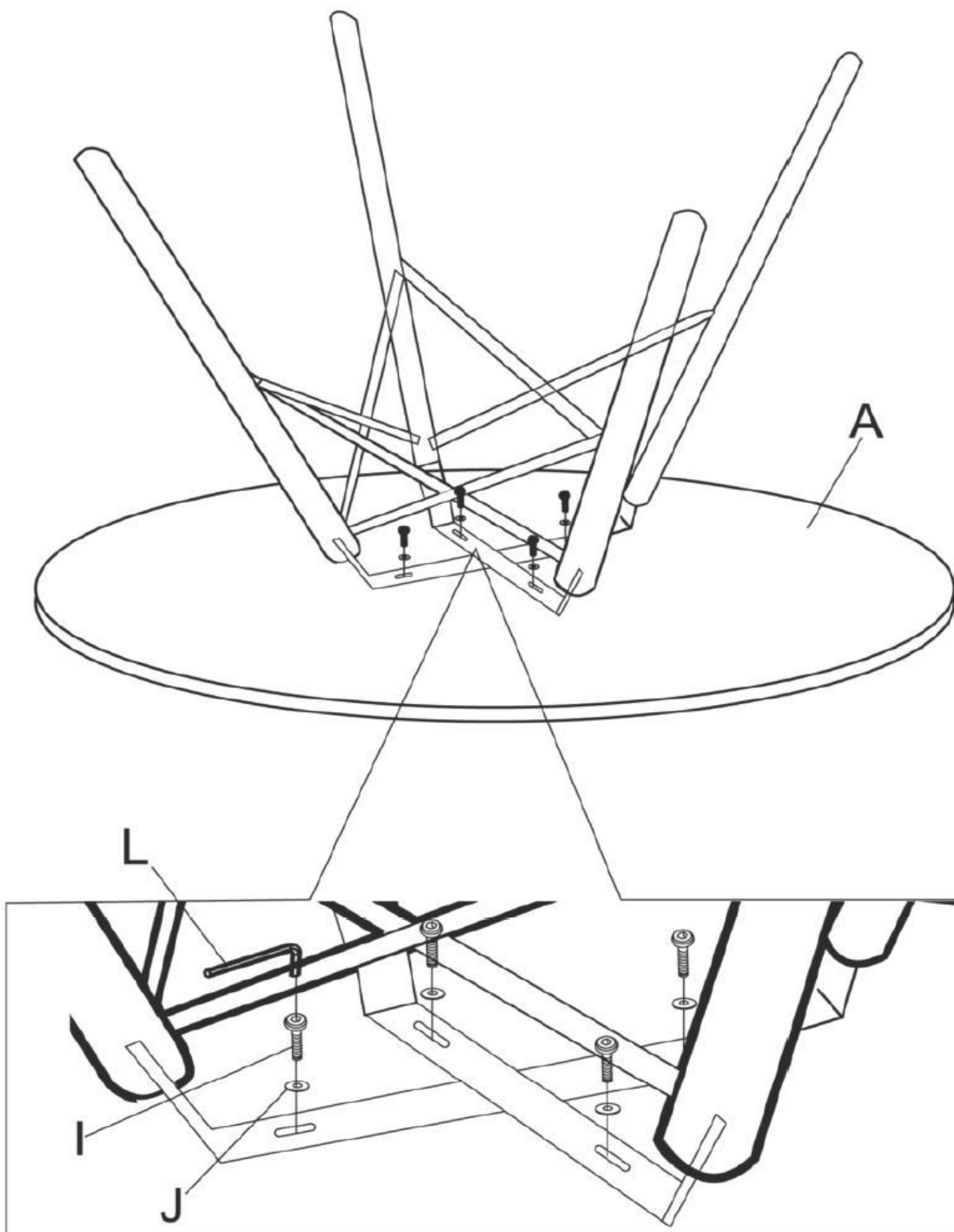


1. During assembling do not tighten the screws. You will do it at the end

1. Nie dokręcaj śrub, przed pełnym montażem.

1. Während der Montage die Schrauben nicht festziehen. Sie werden es am Ende tun

Instrukcja montażu
Assembly instruction
Bauanleitung



1. During assembling do not tighten the screws. You will do it at the end
1. Nie dokręcaj śrub, przed pełnym montażem.
1. Während der Montage die Schrauben nicht festziehen. Sie werden es am Ende tun